

Tijden – leerjaar 6

Titel	Rupsje Nooitgenoeg
Onderwerp	Een voorstel voor een les voor groep 3 of 4
Leerjaar	6
Voorkennis	Dagen van de week, namen voor fruit
Werkvorm	Groepjes van twee (of vier)
Tijd	2 lessen
Product	Lesvoorstel voor groep 3/4 over het leesboekje Rupsje Nooitgenoeg
Beoordeling	De opdracht is goed uitgevoerd als de leerlingen een aantrekkelijk, origineel voorstel hebben gemaakt. Het eindresultaat wordt beoordeeld door de docent.
Samenvatting	In deze opdracht stellen de leerlingen in groepjes van twee of vier een lesje samen met oefeningen over het leesboekje van Rupsje Nooitgenoeg voor groep 3. De opdracht kan in 2 lessen gemaakt worden inclusief de eindevaluatie.

Inleiding

Een van de scholen in de buurt van je school is van plan een les Nederlands te gaan geven aan de kinderen van het derde leerjaar. Daarvoor stellen ze een beroemd leesboekje voor dat in verschillende talen bestaat: *Rupsje Nooitgenoeg*. Ze hebben jullie gevraagd of jullie niet een leuke lesje kunnen geven.

Opdracht

Je taak is een voorstel te doen voor een lesje van ca. 30 minuten over het boekje. Je voorstel bestaat uit 3 onderdelen:

- inleiding (wat ga je doen en wat ga je de kinderen leren)
- voorlezen van het boekje / laten zien van een filmpje
- een aantal oefeningen voor het leren van de namen van de dagen en het fruit

Ken je de belangrijkste woorden nog? Maak het eerste werkblad! Als je klaar bent, zeg je dat tegen je juf/meester.

- Ga naar het internet en zoek het verhaaltje / [filmpje](#).
- Verzin zelf 2 oefeningen. Je vindt achteraan dit document een voorbeeld voor een oefening.
- Try out. Een paar groepjes mogen van de juf/meester een oefening met de klas doen.

Tijden – leerjaar 6









Beoordeling

	Onvoldoende ☹	Voldoende ☺	Goed ☺
Inleiding	Je hebt het doel niet duidelijk gemaakt.	Je hebt het doel verteld, zonder voorbeeld.	Je hebt het doel met een leuk voorbeeld duidelijk gemaakt.
Try out oefeningen	Je hebt de voorbeelden gekopieerd	Je hebt zelf oefeningen verzonnen maar je klasgenoten begrepen niet wat ze moesten doen,.	Je klasgenoten begrepen de oefeningen en vonden ze leuk.
Taal	Veel schrijffouten	Een paar slordigheidsfoutjes	Zo goed als foutloos

Tijden – leerjaar 6

Voorbeeld oefening

Kijk naar het filmpje en probeer in te vullen op welke dag Rupsje Nooitgenoeg wat eet. Kies uit: *maandag, dinsdag, woensdag, donderdag, vrijdag, zaterdag, zondag*

Eten	Dag
	
	
 	
	
	
	
	

Eten:

de appel, de peer, de pruim, de aardbei, de sinaasappel, de komkommer, de meloen, het groene blaadje