

Thema dieren – leerjaar 5

Thema	Dieren
Onderwerp	Audio advertentie voor dieren zoeken een baasje
Leerjaar	5
Voorkennis	Woordenschat boerderij-, huis- en dierentuindieren, benoemen van eigenschappen van dieren (zie leerjaar 3 en 4)
Werkvorm	Groepjes van twee
Tijd	4 lessen
Product	Gesproken advertentie
Beoordeling	De opdracht is goed uitgevoerd als de leerlingen de stappen hebben doorlopen, de vier werkbladen hebben ingevuld en een eigen advertentie hebben gemaakt. Werkbladen en poster worden beoordeeld door de docent.
Samenvatting	In deze opdracht maken de leerlingen in groepjes van twee een audio advertentie voor de website van een asiel als ondersteuning een aantal herhalingsoefeningen en vier werkbladen.
Uitsmijter	Over een kleine mol die wil weten wie er op zijn kop gepoept heeft ... (met opdracht)

Inleiding

Het thema van deze taak is een dier in een asiel dat een nieuw baasje zoekt. Jullie gaan in groepen van twee in het Nederlands een tekst maken voor de website van het asiel. Veel van de woorden die in de taak aan de orde komen, kennen jullie al uit maar die gaan we toch even herhalen. Aan het eind van deze taak vind je een overzicht. Daaraan kun je zien hoe je werk wordt beoordeeld. De beoordeling vindt dus plaats op wat jullie met zijn tweeën hebben gemaakt.

Opdracht

Jullie kiezen een van de twee dieren voor wie je een advertentie maakt. Je bestudeert eerst de twee voorbeelden.

Aanpak

Stap 1: woordenschat opfrissen en werkblad 1

Jullie gaan eerst eens enkele oefeningen herhalen uit de voorgaande jaren. Die woorden heb je nodig voor het maken van een advertentie. Als je dit gedaan hebt, vul je werkblad 1 in.

Stap 2: beschrijven dieren en werkblad 2

Jullie gaan oefenen met het beschrijven van een dier. Daarvoor maak je werkblad 2.

Stap 3: beschrijven dieren en werkblad 3

Lees werkblad 3 en maak de opdracht. Bij welk dier past welke beschrijving. Je gebruikt een woordenboek.

Stap 4: beschrijven dieren en werkblad 4

Stel met de standaardzinnen een tekst op werkblad 4 een advertentie voor 1 van de 2 huisdieren en spreek die advertentie in op je smartphone.

Thema dieren – leerjaar 5








Beoordeling

Je docent beoordeelt de poster en de werkbladen. Elke groep geeft eventueel een presentatie in de klas. De klas geeft een beoordeling in de vorm van smileys.

	Onvoldoende ☹️	Voldoende 😊	Goed 😄
Audio advertentie	Het leek wel of de advertentie nauwelijks was voorbereid. Het was verwarrend en moeilijk om te volgen.	Hier en daar was de advertentie rommelig. Je had meer dingen moeten laten zien.	De advertentie was helder, de luisteraar zal het dier graag willen hebben
Werkbladen	Van de werkbladen klopt niet veel.	De informatie op de werkbladen is niet overal correct.	De werkbladen zien er op het eerste gezicht goed uit. Hier en daar zitten er kleine foutjes in.

Thema dieren – leerjaar 5

Werkblad 1

	Naam dier	Uiterlijk (kleur, groot, klein, dik, e.d)	Eigenschappen (sterk, slim, gevaarlijk)
			
			
			
			
			
			
			

Thema dieren – leerjaar 5

Werkblad 2 - je fantasiedier

Stap 1 (tekenen /schrijven)

Dobbelsteen met 6 of minder ogen. Je gooit de dobbelsteen en tekent wat je hebt gegooid, zodat een dier ontstaat.

- met de kop van een 1=schaap/ 2=paard/ 3=krokodil/ 4=hond/5=vis/6=kat
- met 1=blauwe/2=bruine/3=groene/4=zwarte/5=witte/6=oranje ogen en 1/2/3=grote of 4/5/6=kleine oren
- met de borst van een kip
- met 1=1 vleugel/2=2vleugels/3=3 vleugels /4=4 vleugels/5=vijfvleugels en6=6vleugels van een vogel
- met 1/2/3=dikke of 4/5/6=dunne poten
- met een 1=bruin/2=geel/3=zwart/4=wit/5=rood/6=paars vel

Stap 2 (spreken/lezen)

Mijn dier heeft

-
- ...
-
-
-




Stap 3 (luisteren)

Je juf/meester hangt een aantal tekeningen op en beschrijft een tekening. Kun je raden welke tekening zij/hij beschrijft.

Thema dieren – leerjaar 5

Werkblad 3

Oplossing

1 =	2 =	3 =	
1		a	Aybo is een lieve, gehoorzame en gevoelige hond. Hij is een geweldige vriend wil het liefst voortdurend bij zijn baasje zijn. Aybo is heel lief en aanhankelijk. Hij houdt van spelen. Aybo is zwart met een beetje wit en houdt van wandelingen en niet gewend om alleen te zijn. Hij is erg waakzaam en blaft soms tegen langsrijdende auto's. Aybo is vriendelijk tegen andere honden.
2		b	Luuk is een lieve, relaxte kater die veel buiten is en ook graag bij je komt liggen. Hij gaat graag zijn eigen gang, maar vindt het ook heerlijk om aangehaald te worden. Hij kan goed met andere huisdieren.
3		c	Yari is een schat van een hond die graag mee uit gaat wandelen. Ze een echte knuffelkont en heeft niet heel veel beweging nodig. Ze kan met gemak een aantal uurtjes alleen zijn. Ze is heel rustig in huis en blaft niet. Yari kan ook prima samen met een kat.

Thema dieren – leerjaar 5

Werkblad 4

Je kiest een van de dieren en maakt een tekst voor de website van het asiel waar de dieren wonen. Ze willen heel graag een nieuw baasje! Je mag woorden en zinnen van werkblad 3 gebruiken maar ook zelf zinnen maken.



Poes is een



Piet is een